

令和元年度 函館大学 学生生活満足度調査 結果報告書

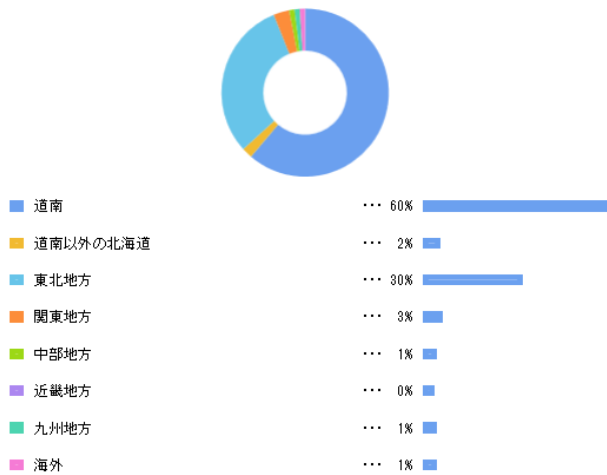
令和2年6月4日 IR委員会

◆回収数

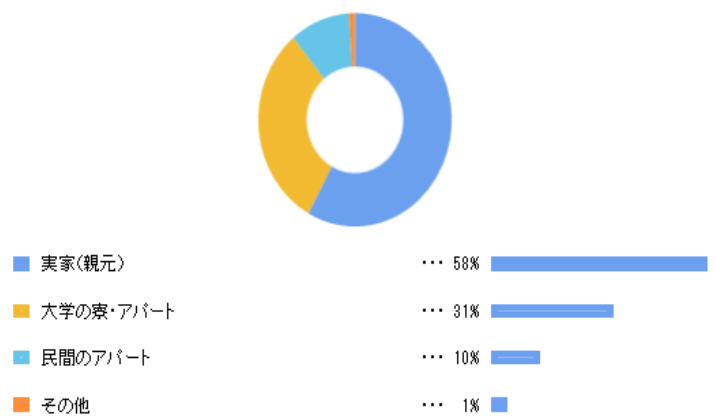
	回収数	学生数	回収率
新2年次	66	99	66.7%
新3年次	67	108	62.0%
新4年次	40	73	54.8%
卒業時	41	69	59.4%
合計	214	349	61.3%

◆調査結果

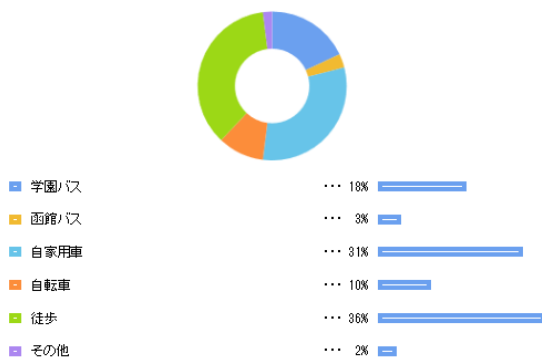
出身高校の所在地を教えてください。



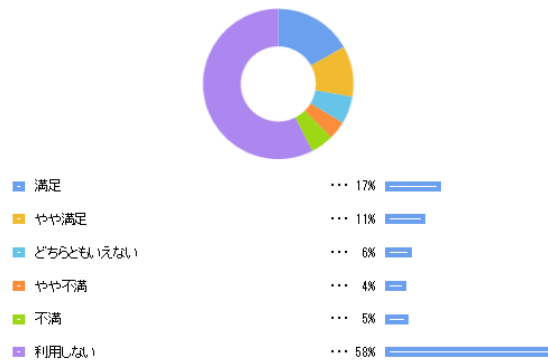
居住形態を教えてください。



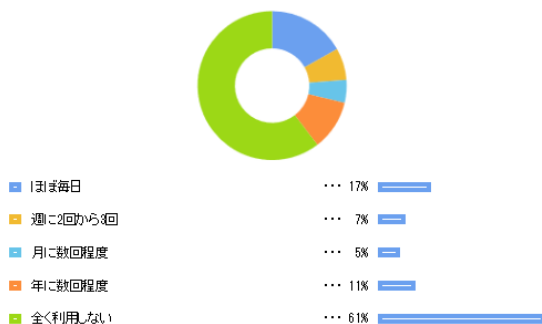
主な通学手段は次のうちどれですか。



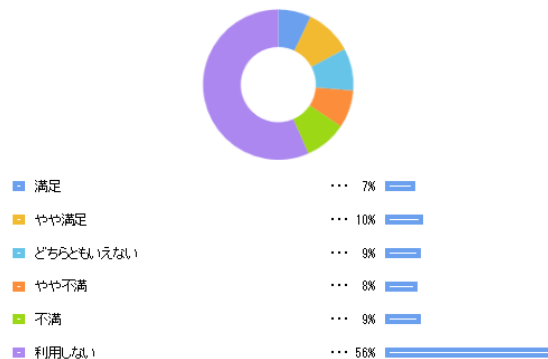
学園バスの満足度(コース・停車場所)について教えてください。



学園バスはどのくらいの頻度で利用しますか。



学園バスの満足度(時間・本数)について教えてください。



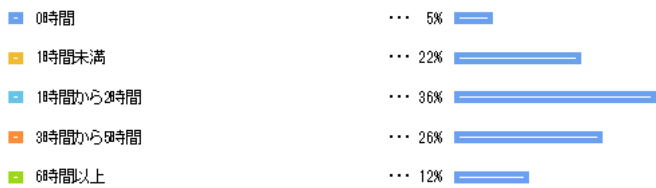
学園バスの満足度(乗り心地・快適さ)について教えてください。



通学のしやすさについて教えてください。



授業のある1週間(月曜日～日曜日)の生活の中で、友達づきあいについて1日平均、何時間くらい、時間を費やしますか？あてはまるもの1つを選んでください。



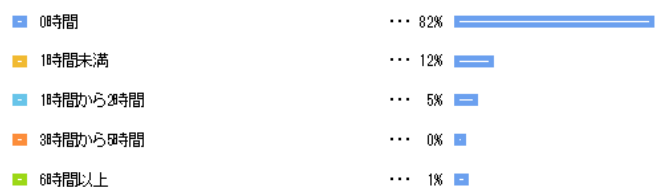
授業のある1週間(月曜日～日曜日)の生活の中で、アルバイトについて1日平均、何時間くらい、時間を費やしますか？あてはまるもの1つを選んでください。



授業のある1週間(月曜日～日曜日)の生活の中で、サークルや部活動について1日平均、何時間くらい、時間を費やしますか？あてはまるもの1つを選んでください。



授業のある1週間(月曜日～日曜日)の生活の中で、社会活動(ボランティア、NPO活動などを含む)について1日平均、何時間くらい、時間を費やしますか？あてはまるもの1つを選んでください。



授業のある1週間(月曜日～日曜日)の生活の中で、テレビやDVDなど動画の視聴について1日平均、何時間くらい1時間を使いますか？あてはまるもの1つを選んでください。



0時間	...	10%
1時間未満	...	20%
1時間から2時間	...	39%
3時間から4時間	...	22%
6時間以上	...	9%

授業のある1週間(月曜日～日曜日)の生活の中で、インターネット(SNSやオンラインゲーム)について1日平均、何時間くらい1時間を使いますか？あてはまるもの1つを選んでください。



0時間	...	6%
1時間未満	...	16%
1時間から2時間	...	33%
3時間から4時間	...	30%
6時間以上	...	15%

教室の快適さ(机・椅子の快適さ)について教えてください。



良い	...	13%
やや良い	...	25%
どちらともいえない	...	28%
やや悪い	...	24%
悪い	...	9%

教室の快適さ(黒板・ホワイトボードの見やすさ)について教えてください。



良い	...	20%
やや良い	...	26%
どちらともいえない	...	33%
やや悪い	...	13%
悪い	...	7%

トイレの利用状況について教えてください。



よく利用する	...	61%
たまに利用する	...	37%
利用しない	...	1%
知らない	...	1%

玄関の利用状況について教えてください。



よく利用する	...	75%
たまに利用する	...	21%
利用しない	...	2%
知らない	...	2%

トイレの満足度について教えてください。



満足	...	59%
やや満足	...	27%
どちらともいえない	...	12%
やや不満	...	1%
不満	...	2%

玄関の満足度について教えてください。



満足	...	50%
やや満足	...	25%
どちらともいえない	...	22%
やや不満	...	2%
不満	...	1%

食堂の利用頻度について教えてください。



よく利用する	30%
たまに利用する	40%
利用しない	26%
知らない	3%

喫茶の利用頻度について教えてください。



よく利用する	26%
たまに利用する	38%
利用しない	31%
知らない	5%

食堂の満足度について教えてください。



満足	37%
やや満足	23%
どちらともいえない	34%
やや不満	5%
不満	1%

喫茶の満足度について教えてください。



満足	40%
やや満足	22%
どちらともいえない	32%
やや不満	4%
不満	3%

学生ホールの利用頻度について教えてください。



よく利用する	23%
たまに利用する	33%
利用しない	39%
知らない	6%

ロッカールームの利用頻度について教えてください。



よく利用する	31%
たまに利用する	35%
利用しない	27%
知らない	7%

学生ホールの満足度について教えてください。



満足	20%
やや満足	20%
どちらともいえない	48%
やや不満	6%
不満	5%

ロッカールームの満足度について教えてください。



満足	25%
やや満足	22%
どちらともいえない	40%
やや不満	10%
不満	3%

図書館の利用頻度について教えてください。



よく利用する	… 26%
たまに利用する	… 57%
利用しない	… 14%
知らない	… 3%

グループ学習室の利用頻度について教えてください。



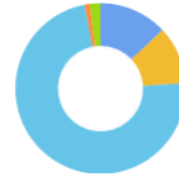
よく利用する	… 9%
たまに利用する	… 18%
利用しない	… 53%
知らない	… 21%

図書館の満足度について教えてください。



満足	… 40%
やや満足	… 29%
どちらともいえない	… 26%
やや不満	… 3%
不満	… 2%

グループ学習室の満足度について教えてください。



満足	… 13%
やや満足	… 11%
どちらともいえない	… 73%
やや不満	… 1%
不満	… 2%

情報処理室の利用頻度について教えてください。



よく利用する	… 11%
たまに利用する	… 32%
利用しない	… 50%
知らない	… 7%

ピア・サポートセンターの利用頻度について教えてください。



よく利用する	… 18%
たまに利用する	… 32%
利用しない	… 44%
知らない	… 6%

情報処理室の満足度について教えてください。



満足	… 19%
やや満足	… 17%
どちらともいえない	… 59%
やや不満	… 3%
不満	… 2%

ピア・サポートセンターの満足度について教えてください。



満足	… 21%
やや満足	… 17%
どちらともいえない	… 54%
やや不満	… 4%
不満	… 4%

保健室の利用頻度について教えてください。



よく利用する	...	6%
たまに利用する	...	19%
利用しない	...	67%
知らない	...	8%

体育館の利用頻度について教えてください。



よく利用する	...	24%
たまに利用する	...	32%
利用しない	...	40%
知らない	...	4%

保健室の満足度について教えてください。



満足	...	22%
やや満足	...	8%
どちらともいえない	...	67%
やや不満	...	1%
不満	...	2%

体育館の満足度について教えてください。



満足	...	21%
やや満足	...	17%
どちらともいえない	...	51%
やや不満	...	6%
不満	...	6%

学生会館(部室)の利用頻度について教えてください。



よく利用する	...	17%
たまに利用する	...	20%
利用しない	...	52%
知らない	...	12%

武道館の利用頻度について教えてください。



よく利用する	...	5%
たまに利用する	...	4%
利用しない	...	67%
知らない	...	24%

学生会館(部室)の満足度について教えてください。



満足	...	10%
やや満足	...	9%
どちらともいえない	...	69%
やや不満	...	7%
不満	...	5%

武道館の満足度について教えてください。



満足	...	6%
やや満足	...	3%
どちらともいえない	...	86%
やや不満	...	2%
不満	...	3%

トレーニングルームの利用頻度について教えてください。



よく利用する	… 12%	
たまに利用する	… 8%	
利用しない	… 67%	
知らない	… 13%	

グラウンドの利用頻度について教えてください。



よく利用する	… 10%	
たまに利用する	… 7%	
利用しない	… 71%	
知らない	… 12%	

トレーニングルームの満足度について教えてください。



満足	… 7%	
やや満足	… 5%	
どちらともいえない	… 76%	
やや不満	… 5%	
不満	… 7%	

グラウンドの満足度について教えてください。



満足	… 7%	
やや満足	… 7%	
どちらともいえない	… 80%	
やや不満	… 3%	
不満	… 5%	

音楽練習棟の利用頻度について教えてください。



よく利用する	… 11%	
たまに利用する	… 6%	
利用しない	… 67%	
知らない	… 16%	

音楽練習棟の満足度について教えてください。



満足	… 8%	
やや満足	… 6%	
どちらともいえない	… 79%	
やや不満	… 3%	
不満	… 5%	

簡易郵便局の利用頻度について教えてください。



よく利用する	11%
たまに利用する	41%
利用しない	42%
知らない	7%

北洋銀行ATMの利用頻度について教えてください。



よく利用する	19%
たまに利用する	20%
利用しない	53%
知らない	8%

簡易郵便局の満足度について教えてください。



満足	25%
やや満足	18%
どちらともいえない	50%
やや不満	5%
不満	2%

北洋銀行ATMの満足度について教えてください。



満足	25%
やや満足	8%
どちらともいえない	61%
やや不満	3%
不満	3%

ペイエリアサテライト(函館市末成町22-17)の利用頻度について教えてください。



よく利用する	5%
たまに利用する	13%
利用しない	71%
知らない	12%

シラバスの利用状況について教えてください。



Web版をよく利用する	48%
Web版と冊子版を同じくらい利用する	23%
冊子版をよく利用する	29%

ペイエリアサテライト(函館市末成町22-17)の満足度について教えてください。



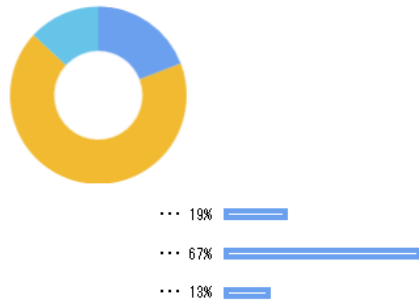
満足	9%
やや満足	6%
どちらともいえない	77%
やや不満	5%
不満	2%

キャンパスガイド(学生生活の手引き)の利用状況について教えてください。

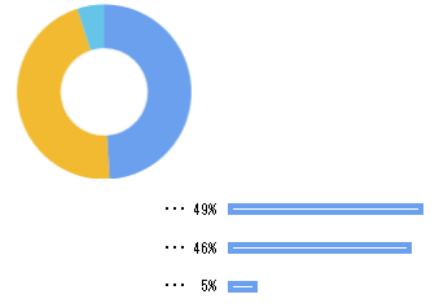


よく利用する	14%
たまに利用する	43%
利用しない	43%

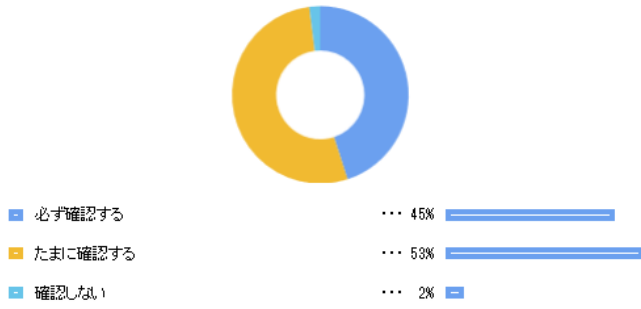
学生掲示版(正面玄関前)の確認頻度について教えてください。



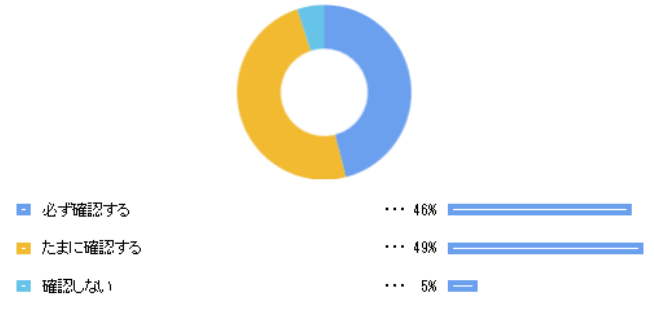
教員からの口頭伝達による情報提供について、確認頻度を教えてください。



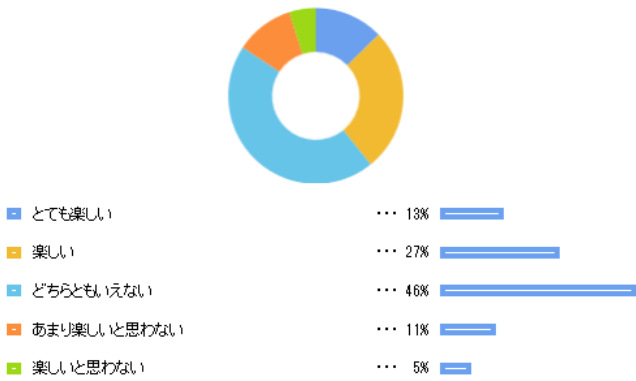
学生Webシステムからのメールの確認頻度について教えてください。



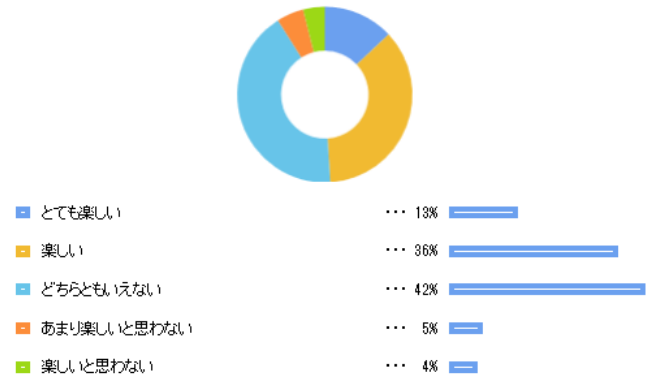
事務職員からの口頭伝達による情報提供について、確認頻度を教えてください。



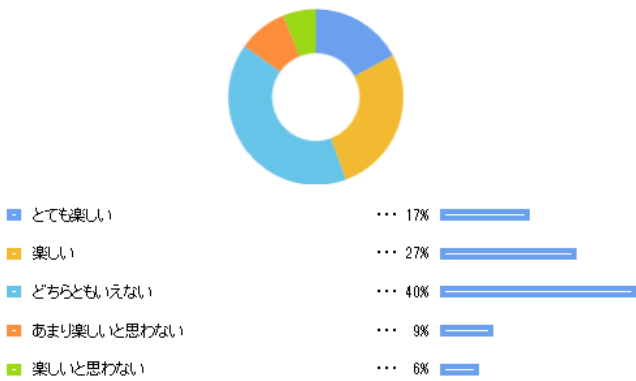
「講義系の授業」の楽しさについて教えてください。



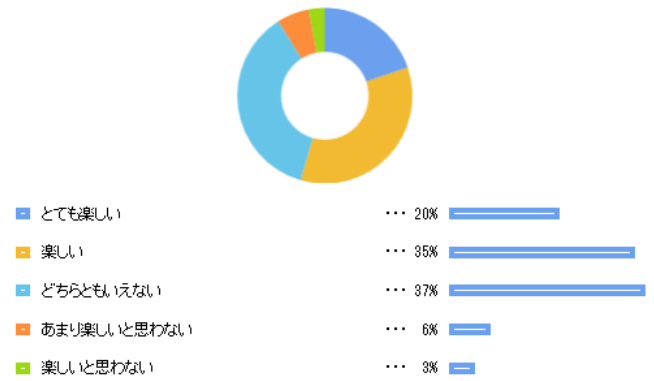
「授業外学修をしているとき」について教えてください。



「少人数での演習系授業」の楽しさについて教えてください。




「授業以外で教員と話しているとき」について教えてください。



「一人で過ごしているとき」について教えてください。



「部活・サークル活動中」について教えてください。



「友達と過ごしているとき」について教えてください。



今年度大学で開催されたイベント(HIF縄文ツアー)について教えてください。



今年度大学で開催されたイベント(アカデミックリンク)について教えてください。



今年度大学で開催されたイベント(海外研修プログラム:台湾)について教えてください。



今年度大学で開催されたイベント(業界研究会)について教えてください。



今年度大学で開催されたイベント(海外研修プログラム:中国)について教えてください。



今年度大学で開催されたイベント(海外研修プログラム:セブ島)について教えてください



今年度大学で開催されたイベント(大学祭)について教えてください



今年度大学で開催されたイベント(台湾長栄大学サマーキャンプ)について教えてください



どのようなものがあると大学生活が楽しくなると思いますか。以下の中から選んでください(複数回答可)



教員の対応について教えてください



保護者に対して大学生活に関わる相談や助言を求める頻度を教えてください




事務職員(事務局・キャリア開発課・ピアサポート・図書館)の対応について教えてください



友人に対して大学生活に関わる相談や助言を求める頻度を教えてください



教員(担任:高学実習、専門ゼミ指導教員)に対して大学生生活に関わる相談や助言を求める頻度を教えてください。



事務職員に対して大学生生活に関わる相談や助言を求める頻度を教えてください。



教員(担任以外)に対して大学生生活に関わる相談や助言を求める頻度を教えてください。



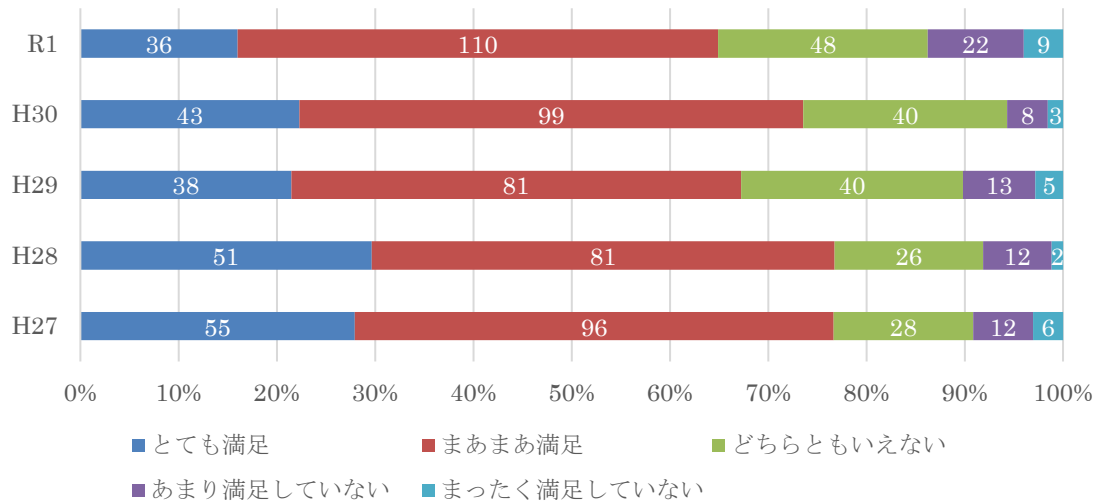
上記設問以外のその他の人に対して、大学生生活に関わる相談や助言を求める頻度を教えてください。



函館大学のこれまでの学生生活を振り返っての満足度について教えてください。



過去5年間の満足度変遷：全学年



過去5年間の満足度変遷：卒業時

