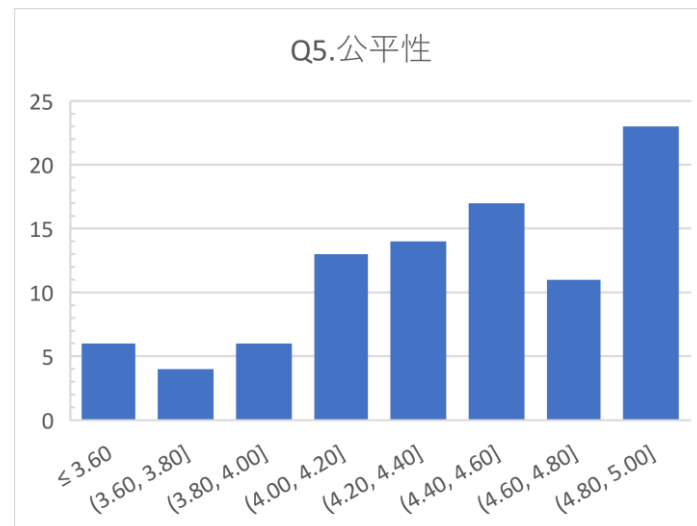
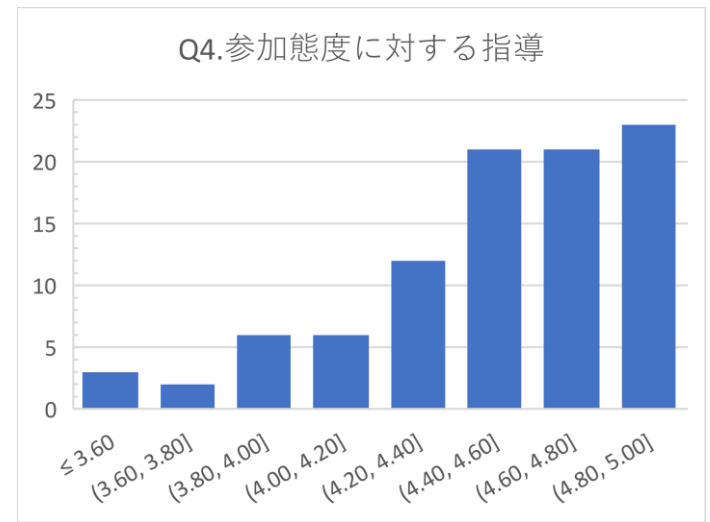
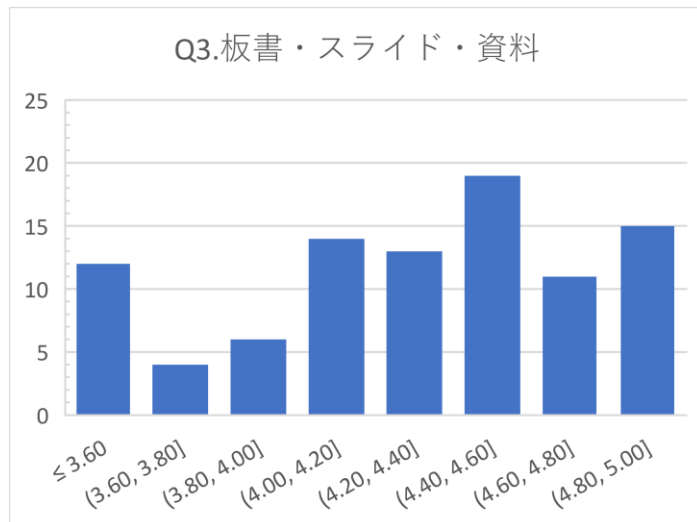
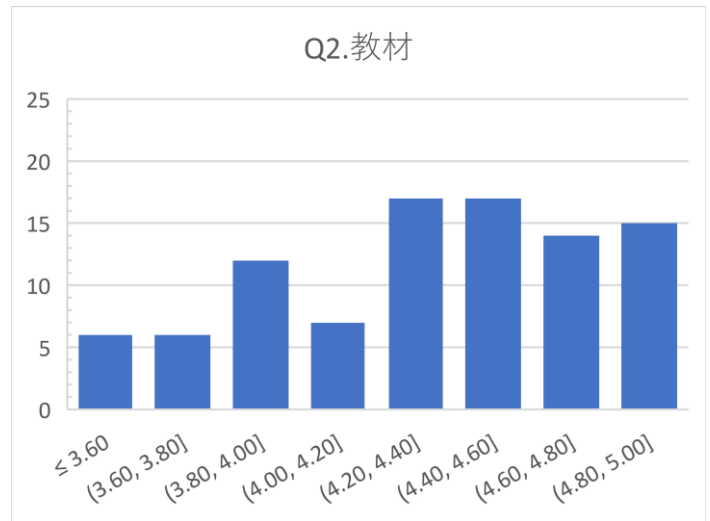
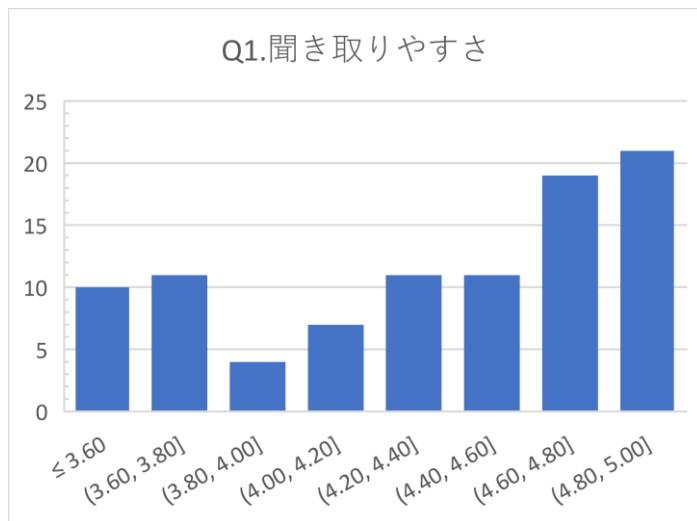


令和元年度前期授業評価アンケート 全体集計

グラフは、各設問における平均値のヒストグラムで、2019年度前期アンケート実施95科目の平均値を集計しております。※5段階評価で最高点は5点

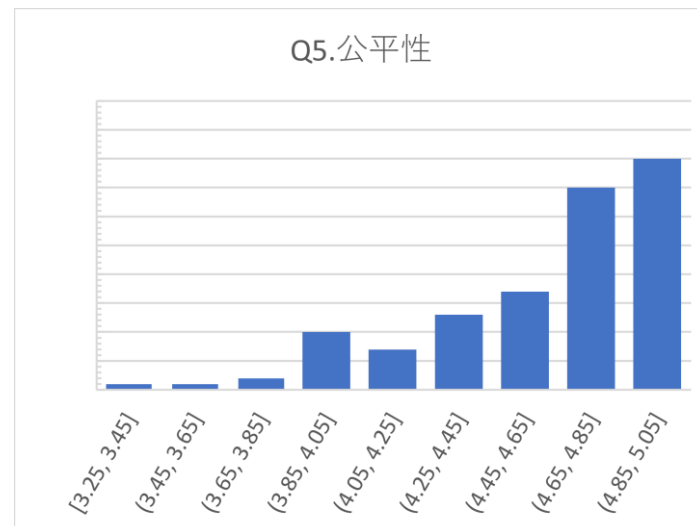
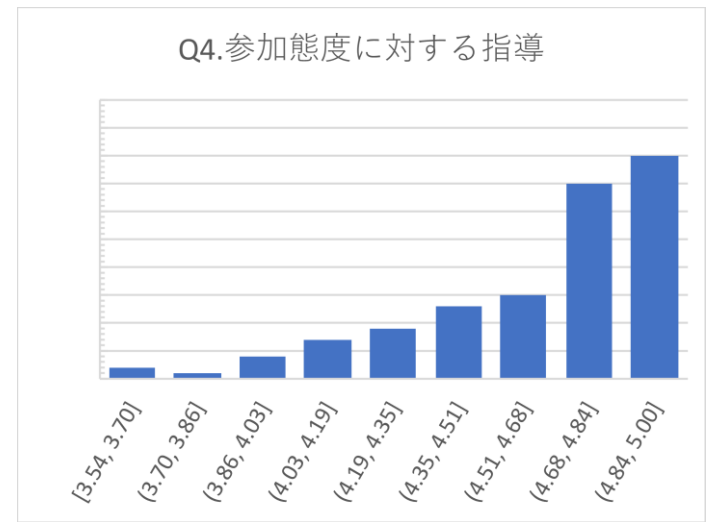
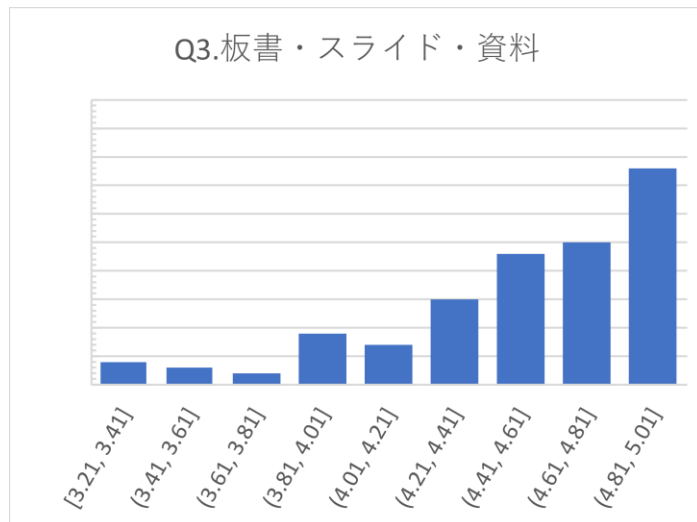
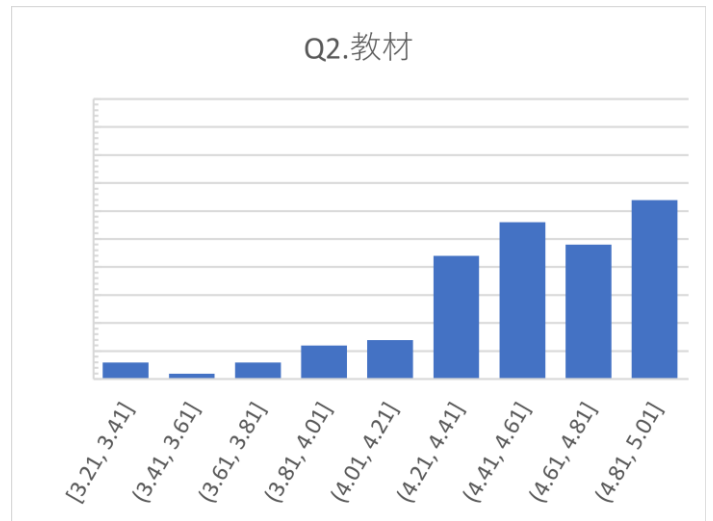
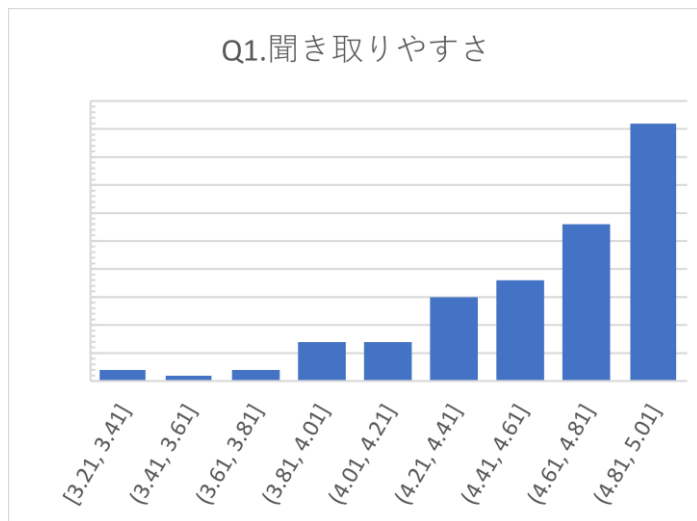


平均値一覧 (全講義平均)

	今年度	昨年度
Q1 聞き取りやすさ	4.22	4.18
Q2 教材	4.21	4.13
Q3 板書・スライド・資料	4.14	4.05
Q4 参加態度に対する指導	4.30	4.21
Q5 公平性	4.39	4.31
Q6 この授業を受講して…	4.27	4.21
Q12 役割分担の公平性	-	-
Q13 教員からの指導	-	-
Q14 主体的に行動する力	-	-
Q15 課題提起力	-	-
Q16 伝える力	-	-
Q17 達成感	-	-

令和元年度後期 授業評価アンケート 全体集計

グラフは、各設問における平均値のヒストグラムで、2019年度後期アンケート実施126科目の平均値を集計しております。※5段階評価で最高点は5点



平均値一覧（全講義平均）

	今年度	昨年度
Q1 聞き取りやすさ	4.45	4.32
Q2 教材	4.39	4.26
Q3 板書・スライド・資料	4.33	4.17
Q4 参加態度に対する指導	4.46	4.33
Q5 公平性	4.51	4.40
Q6 この授業を受講して…	4.46	4.33
Q12 役割分担の公平性	4.53	4.35
Q13 教員からの指導	4.54	4.51
Q14 主体的に行動する力	4.54	4.40
Q15 課題提起力	4.56	4.50
Q16 伝える力	4.49	4.41
Q17 達成感	4.56	4.49